



Calientacamás
AL-BW01 / AL-BW02



Calientacamás 1 y 2 plazas

Modelo:

AL-BW01 / AL-BW02

Voltaje: 230V - 50Hz

Potencia: 60W (1 plaza)

60W x 2 (2 plazas)



Manual de instrucciones

Antes de utilizar este producto por primera vez, le agradecemos lea detenidamente este Manual de Instrucciones, estudie cuidadosamente sus ilustraciones y guárdelo para posteriores consultas. Sólo así podrá obtener los mejores resultados y la máxima seguridad de uso.


Instrucciones de seguridad:

1. Cuando la manta eléctrica está doblada, arrugada o usada de manera anormal, la manta eléctrica puede sobrecalentarse, lo que activará la función de protección permanente. Esto no se puede reparar en casa y debe devolverse al fabricante.
2. Cuando la potencia de la manta eléctrica tiene un voltaje inferior al recomendado, la temperatura de la manta aumenta lentamente y la capacidad de calentamiento es relativamente baja. Esta situación no es un mal funcionamiento de una manta eléctrica, y los usuarios deben prestar atención a verificar el voltaje de la energía.
3. La lámpara indicadora y el circuito de la manta eléctrica están conectados en paralelo. La lámpara indicadora no influye en la capacidad de las mantas eléctricas para generar calor cuando está rota, por lo que se debe tener cuidado para garantizar que la manta eléctrica funcione correctamente.
4. Úselo solo como manta.

Advertencias y precauciones

Para evitar daños o fallos de funcionamiento, los usuarios deben observar los siguientes puntos al utilizar el producto. No hacerlo anulará la responsabilidad del fabricante.

1. No lo use doblado o arrugado. (Figura 1)
2. No enrolle ni cubra el aparato mientras está en uso. Asegúrese de que la cama en la que se utiliza el aparato garantizará que la manta eléctrica quede plana. No utilice la manta eléctrica si se encuentra en otras circunstancias para evitar el sobrecalentamiento. (Figura 2)
3. No utilice alfileres en el aparato. No raye con dispositivos afilados ni golpee la manta eléctrica con dispositivos contundentes. No intente asegurar la manta eléctrica con alfileres u otros objetos metálicos (Figura 3)
4. Use la manta eléctrica solo debajo del cuerpo. No envuelva el cuerpo con la manta ni lo use de ninguna otra manera. (Figura 4)



Controles y salvaguardias diarios


Para garantizar que la manta eléctrica se utilice de forma segura. Preste atención a los siguientes elementos:

1. Preste atención y observe los cables de alimentación, el enchufe y los cables blandos que se utilizan para conectar el aparato y el control. Compruebe si hay situaciones inusuales antes de usar. Si no está seguro sobre la condición y si es seguro o no, no continúe usándolo, envíelo a los departamentos de servicio tecnológico de nuestra fábrica o centro de servicio para su mantenimiento o revisión.
2. Durante el uso, deben realizarse controles periódicos para asegurarse de que la manta eléctrica esté nivelada, ajustada firmemente y no doblada ni enrollada.
3. Examine el aparato con frecuencia para detectar signos de desgaste o daños. Si hay tales señales o si el aparato ha sido mal utilizado, devuélvalo al fabricante o su agente antes de cualquier uso posterior.
4. El cable calefactor en la manta eléctrica debe estar espaciado uniformemente y sin problemas, sin cruces ni pliegues entre los cables. No lo use cuando ocurra alguna de estas situaciones. Debe enviarse a los departamentos de servicio tecnológico de nuestra fábrica o centro de servicio para atenderlo. Método de prueba: coloque la manta eléctrica sobre la cama; toque los cables calefactores con la mano.
5. Cuando las mantas eléctricas estén sobre la cama, prohíba a los niños saltar sobre la cama. Si esto ya ha ocurrido, preste especial atención a comprobar si todas las partes de la manta eléctrica son normales. Úselo solo después de confirmar que es normal.
6. Cuando ocurre cualquier accidente o daño (humo, fuego, sonido anormal, olor anormal, etc.), primero se debe desconectar la energía de la manta eléctrica (sacar el enchufe), antes de verificar si hay daños.

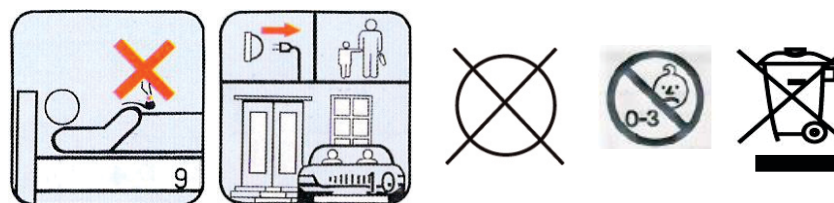
REPARACION:

ATENCIÓN: ESTE PRODUCTO NO PUEDE SER AUTORIZADO Y SOLO PUEDE SER REPARADO POR TRABAJADORES PROFESIONALES, O CONTACTAR CON LA FÁBRICA PARA REPARARLO.

5. Para evitar quemaduras en el cuerpo, no lo use con una persona indefensa, una persona insensible al calor u otra persona muy vulnerable que no pueda reaccionar al sobrecalentamiento. (Figura 5)
6. No encienda la manta eléctrica cuando haya ropa de cama doblada u objetos pesados encima, para no provocar que la manta eléctrica se sobrecaliente. (Figura 6)
7. No exponga la manta eléctrica a la luz solar directa. No asar y no planchar la manta eléctrica. Evite cualquier daño al aislamiento de los cables calefactores. (Figura 7)
8. No lo use junto con ningún otro aparato de calefacción (como calentador de pies, bolsa de agua caliente). (Figura 8)



9. No lo utilice con nada que pueda provocar un incendio en la cama, como cigarrillos, chispas, etc., que puedan provocar un incendio. (Figura 9)
10. Apague la manta eléctrica o desenchufe el enchufe de la manta eléctrica cuando salga o no utilice la manta eléctrica para evitar incendios accidentales. (Figura 10)
11. No lavar en seco. (Figura 11)
12. No lo utilicen niños muy pequeños (0-3 años). (Fig.12) Los niños menores de tres años no deben usar este aparato debido a su incapacidad para reaccionar al sobrecalentamiento. No lo utilicen niños pequeños mayores de tres años a menos que los controles hayan sido preestablecidos por un padre o tutor y estén usando el aparato bajo la supervisión de los padres o tutores.
13. La manta cumple con el estándar WEEE. (Fig.13)



14. Una vez encendida la manta eléctrica, los usuarios no pueden salir por más de una hora para evitar un posible incendio.
15. No desenchufe el cable de alimentación tirando del cable de alimentación y no mueva el aparato tirando del cable de alimentación suave.
16. Utilice únicamente junto con la unidad de conmutación modelo Ru9 o LED100D.
17. El producto no está diseñado para uso médico en hospitales.

18. Lavar a mano. No lo use si está mojado. Si desea limpiar la manta eléctrica, primero desconecte el producto de la alimentación y asegúrese de que la manta eléctrica esté fuera del trabajo y a temperatura ambiente, luego colóquela sobre una superficie plana, puede usar algodón húmedo para limpiar la superficie de la manta. Después de terminar la limpieza, coloque la manta eléctrica en un lugar fresco y aireado y debe estar completamente seca antes de usar. La limpieza y el mantenimiento por parte del usuario no deben ser realizados por niños sin supervisión. No se debe permitir que el interruptor o la unidad de control se mojen durante el lavado y que durante el secado el cable debe colocarse de manera que no fluya agua hacia el interruptor o control.
19. Cuando no esté en uso, la manta eléctrica debe almacenarse en un lugar seco. Cuando guarde el aparato, deje que se enfríe antes de plegarlo. No arrugue el electrodoméstico colocando artículos encima durante el almacenamiento. Después de guardarla, la manta debe revisarse cuidadosamente antes de usarla para asegurarse de que el control y los cables estén seguros. No encienda cuando la manta no sea totalmente segura.
20. No intente realizar ninguna reparación en la manta eléctrica usted mismo. Cualquier uso contrario a las instrucciones puede tener consecuencias no deseadas.
21. El cable de alimentación del aparato no se puede cambiar ni reparar. Si el cable está dañado, el aparato debe desecharse.
22. No use la manta eléctrica en una cama ajustable.
23. Los niños no deben usar la manta eléctrica a menos que sus padres o tutores ya la hayan instalado con anticipación, o a menos que el niño haya recibido las instrucciones adecuadas sobre cómo usarla de manera segura. Los niños deben ser supervisados para asegurarse de que no jueguen con el aparato.
24. No lo use cuando esté arrugado.
25. No inserte pasadores.
26. Si se cortó el cable calefactor, no intente repararlo usted mismo. Envíelo a los departamentos de servicio tecnológico de nuestra fábrica o centro de servicio para su mantenimiento o revisión.
27. Para uso nocturno o continuo, coloque el botón del interruptor en "1". No coloque el botón del interruptor en "2" para uso nocturno o continuo.
28. No intente reparar un fusible o un enlace térmico. El aparato debe devolverse al fabricante o su agente si el enlace se ha roto.

Los usuarios deben observar todos los puntos anteriores. De lo contrario, puede producir un sobrecalentamiento o una temperatura inusualmente alta de parte de la manta debido al uso inadecuado de la manta eléctrica, lo que puede provocar un incendio, causar lesiones corporales o pérdidas materiales.

LAVADO A MÁQUINA (SÓLO MANTAS CON CONTROLADORES DESMONTABLES) Desenchufe y retire los controles de la manta eléctrica.

Doble y remoje la manta eléctrica durante 15 minutos en una solución de agua tibia y jabón suave.

Asegúrese de que la temperatura del agua sea inferior a 30 ° C. • Lave con jabón suave y agua tibia en el ciclo delicado o suave durante 2 ciclos (no más de 15 minutos). • Enjuague con agua tibia fresca.

Método de operación

- Coloque la manta eléctrica sobre la cama. El final sin control es el pie de la cama. Fije los sujetadores de las cuatro esquinas de la manta eléctrica en las cuatro esquinas de la cama o el colchón con los cinturones no metálicos. Solo extienda sábanas o un colchón fino acolchado de algodón sobre la manta. Asegúrese de que estén planas para ayudar a conducir el calor y para poder ver si la manta eléctrica está irregular. Con todo sobre la cama, la manta eléctrica se puede utilizar de forma segura.

- Ajuste de temperatura general: enchufe el cable de alimentación en un tomacorriente de pared de 220 V ~ 240 V CA, 50/60 Hz (no conecte este aparato con CC) antes de acostarse. Presione el botón de cambio a "2", la lámpara indicadora de encendido se iluminará y la manta eléctrica comenzará a calentarse. Normalmente, precaliente durante 30-50 minutos, luego el botón de cambio se puede mover a "1" según las necesidades individuales para mantener a una temperatura más cálida cuando se duerma, oa "0" para dejar de calentar por completo (la lámpara indicadora de encendido se apaga). Si tiene la intención de usar la manta toda la noche o usar la manta continuamente, presione el botón a "1".

- Control dual: Equivalente a dos camas individuales combinadas. Dos personas pueden adaptarse según sus propias necesidades sin interferir entre sí. Cuando se ejecuta la manta eléctrica, el control debe estar descubierto en una posición que sea de fácil acceso. Asegúrese de no poner el control debajo de la colcha, almohada o cubierto por otras cosas. No deje el control cerca de ninguna otra fuente de calor en caso de que el control se sobrecaliente y se dañe.

INSTRUCCIONES DE MONTAJE

Prepare una cuerda por usuario

1. Use el cordón en el punto 1A debajo del colchón para apretar el punto 1B y hacer un nudo seguro.
2. Use el cordón en el punto 2A debajo del colchón para apretar el punto 2B y hacer un nudo seguro.
3. Asegúrese de que su manta eléctrica esté colocada correctamente según la Figura A.

