

TOSTADORA DE PAN
Modelo AL-TB900

ALLIED
SU ALIADO EN EL HOGAR



ALLIED
SU ALIADO EN EL HOGAR



Descubre más productos
ingresando a nuestra web
www.allied.com.uy



INSTRUCCIONES DE USO

ANTES DEL PRIMER USO

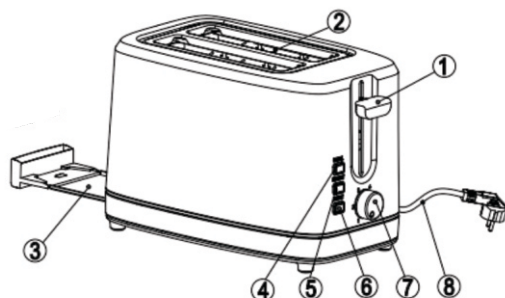
Lea y siga todas las instrucciones de este manual, incluso si siente que está familiarizado con los productos, y busque un lugar para tenerlo a mano para futuras consultas.

INSTRUCCIONES DE SEGURIDAD ⚠

- Si ignora las instrucciones de seguridad, eximirá al fabricante de toda responsabilidad por posibles daños.
- Si el cable de alimentación está dañado, corresponde al fabricante, al representante o a una persona de cualificación similar su reemplazo para evitar peligros.
- Nunca mueva el aparato tirando del cable y asegúrese de que no se pueda enredar con el cable.
- El aparato debe colocarse sobre una superficie estable y nivelada.
- El usuario no debe dejar el dispositivo sin supervisión mientras esté conectado a la alimentación.
- Éste aparato se debe utilizar únicamente para el uso doméstico y sólo para las funciones para las que se ha diseñado.
- Éste aparato no debe ser utilizado por niños menores de 8 años. Éste aparato puede ser utilizado por niños a partir de los 8 años y por personas con capacidades físicas, sensoriales o mentales reducidas, o que no tengan experiencia ni conocimientos, si son supervisados o instruidos en el uso del aparato de forma segura y entienden los riesgos implicados. Los niños no pueden jugar con el aparato. Mantenga el aparato y el cable fuera del alcance de los niños menores de 8 años. Los niños no podrán realizar la limpieza ni el mantenimiento reservado al usuario a menos que tengan más de 8 años y cuenten con supervisión.
- Para protegerse contra una descarga eléctrica, no sumerja el cable, el enchufe ni el aparato en el agua o cualquier otro líquido.
- La temperatura de las superficies accesibles puede ser elevada cuando funcione el aparato.
- El aparato no está diseñado para usarse mediante un temporizador externo o un sistema de control remoto independiente.
- El pan puede quemar, por tanto no utilice el tostador cerca ni debajo de material combustible, como cortinas.

- La superficie puede calentarse durante el uso. ⚠

DESCRIPCIÓN DE LOS COMPONENTES



1. Perilla de inicio.
2. Ranura para pan.
3. Bandeja para migas extraíble.
4. Botón Cancelar.
5. Botón de descongelación.
6. Botón de recalentamiento.
7. Perilla de control de tostado.
8. Cable de alimentación.



INSTRUCCIONES DE USO

- Coloque su tostadora sobre una superficie plana, seca y estable.
- Enchufe la tostadora y ajuste al tiempo de tostado requerido, usando la perilla de control de tiempo.
- Coloque pan u otros alimentos aptos para tostar en la ranura, luego presione hacia abajo la perilla de inicio. Permanecerá abajo hasta que el pan esté tostado.
- Si desea detener el proceso de tostado, presione el botón Cancelar. Esto expulsará automáticamente la tostada y cancelará los elementos calefactores.
- Si el pan se pega en la tostadora, desconéctela, espere a que se enfríe y luego retire el pan. **NUNCA USE UTENSILIOS DE METAL PARA SACAR EL PAN.**
- Después del uso, limpie las migas con un paño seco.
- Siempre permita al menos 1 minuto de tiempo de enfriamiento entre ciclos, si la tostadora se usa más de una vez a la vez.
- Debe poner el pan cuando use la tostadora, no puede usar la tostadora sin pan.

LIMPIEZA Y MANTENIMIENTO

NOTA LA TOSTADORA DEBE DEJARSE ENFRIAR COMPLETAMENTE ANTES DE LIMPIAR.

- Desenchufe de la toma de corriente.
- Para retirar las migajas, deslice hacia afuera la bandeja para migajas y deseche los residuos. Limpie y vuelva a colocar en su lugar, nunca opere la tostadora sin la bandeja para migas en su lugar.
- NO use esponjas/paños ásperos o abrasivos o lana de acero para limpiar la tostadora.
- Nunca rocíe ni aplique limpiador directamente sobre o dentro de la tostadora; el limpiador debe aplicarse a un paño suave.
- El exterior de la tostadora debe limpiarse con un paño suave y húmedo, y pulirse con un paño suave y seco.
- Después de limpiar, espere unos minutos para que la tostadora se seque por completo antes de usar.

 PROTEGER EL MEDIO AMBIENTE DEPENDE DE TODOS	
	<p>Proteja el medio ambiente: no deseché los equipos eléctricos o electrónicos en la basura doméstica. Por favor devuelva cualquier equipo eléctrico que ya no use a los puntos de recogida designados para su recogida. Esto ayuda a evitar los posibles efectos nocivos sobre el medio ambiente y la salud humana causados por la eliminación incorrecta de los aparatos eléctricos/electrónicos. Esto contribuirá al reciclaje y a otras formas de reutilización de aparatos eléctricos y electrónicos. Infórmese en sus autoridades locales acerca de la ubicación de los lugares de recolección de aparatos electrónicos para su reciclaje.</p>